



SERIE / 5 LEVE

A urgência das operações de manutenção requer soluções que possam garantir um funcionamento perfeito nas condições mais adversas.

A abraçadeira HERMETICA Serie 5 permite a conexão fácil e rápida em reparações devido aos seus sistemas **Hold-ON** e **PILOTO**.

Em operações de manutenção, pode ser aberta completamente, evitando o corte do tubo e da corrente de água, reduzindo o tempo de implementação. O retorno do investimento é garantido.



Reparar



Conectar

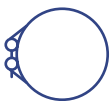


Instalação em carga



Conexão com acessórios

/ CONFIGURAÇÕES



Abraçadeira de 1 fecho



Largura 135 mm



Intervalo 60 - 300 mm



PN 10 / 16 / 25 bar



Aço Inoxidável 304L / 316L



EPDM H-NBR FKM

/ PESO LEVE

DN 60 → 1 Kg
DN 250 → 2,5 Kg
DN 300 → 3 Kg

/ SIMPLES

1 Fecho
Abertura completa.
Reforço soldado ao corpo.

/ RÁPIDA

4 minutos* de instalação
Sistema **Hold-ON**
Sistema **PILOTO**

* Abraçadeira DN 160 mm

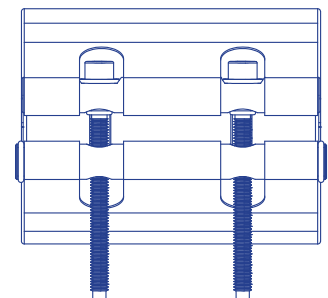
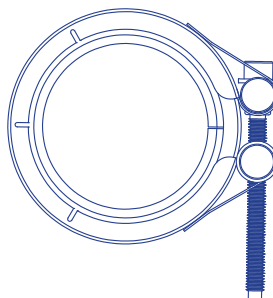
/ CERTIFICAÇÕES

EN 681 / WRAS
ACS / RD 140 /
DM 174 / KTW / 201:2001

/ DHSF PODE FABRICAR A SOLUÇÃO À MEDIDA DO SEU PROBLEMA.

Exemplo de encomenda de material:
HERMETICA Ref. 5-06 (73-77) PN 25 - AISI 304L - EPDM.

Contate o distribuidor mais próximo. Para mais informações, visite www.hermeticasf.com ou envie um e-mail para info@hermeticasf.com



SERIE 5 | INTERVALO DE PRODUTOS

REF.	INTERVALO (mm)		LARGURA mm	PRESSÃO		PESO KG	TORQUE	
	MIN	MAX		BAR	PSI		N·m	lbf·ft
5-02	60	63	135	25	363	1,20	25	18
5-03	63	66	135	25	363	1,30	25	18
5-04	66	69	135	25	363	1,30	25	18
5-05	69	73	135	25	363	1,30	25	18
5-06	73	77	135	25	363	1,40	25	18
5-07A	77	80	135	25	363	1,40	25	18
5-07B	80	83	135	25	363	1,40	25	18
5-07C	83	87	135	25	363	1,40	25	18
5-08	87	91	135	25	363	1,50	25	18
5-09A	91	95	135	25	363	1,50	25	18
5-09B	95	98	135	25	363	1,50	25	18
5-10	98	102	135	25	363	1,60	25	18
5-11	99	105	135	24	348	1,60	25	18
5-12	104	110	135	23	334	1,60	25	18
5-13	109	115	135	22	319	1,70	25	18
5-14	114	120	135	21	305	1,70	25	18
5-15	119	125	135	20	290	1,80	25	18
5-16	124	130	135	20	290	1,80	30	22
5-17	129	135	135	24	348	2,00	30	22
5-18	134	140	135	23	334	2,10	30	22
5-19	139	145	135	22	319	2,20	30	22
5-20	144	150	135	21	305	2,30	30	22
5-21	148	158	135	20	290	2,40	30	22
5-22	158	168	135	19	276	2,50	30	22
5-23	168	178	135	18	261	2,60	35	26
5-24	178	188	135	17	247	2,70	35	26
5-25	188	198	135	16	232	2,70	35	26
5-26	198	208	135	15	218	2,80	35	26
5-27	208	218	135	15	218	2,90	35	26
5-28	218	228	135	14	203	3,00	35	26
5-29	228	238	135	13	189	3,00	40	30
5-30	238	248	135	13	189	3,10	40	30
5-31	248	258	135	12	174	3,10	40	30
5-32	258	268	135	12	174	3,20	40	30
5-33	268	278	135	12	174	3,20	40	30
5-34	278	288	135	11	160	3,30	40	30
5-35	288	298	135	11	160	3,40	40	30
5-36	298	308	135	10	145	3,40	45	33
5-37	308	318	135	10	145	3,50	45	33
5-38	318	328	135	10	145	3,50	45	33